

Міністерство освіти і науки України
Департамент освіти і науки Вінницької обласної державної адміністрації
Вінницька академія неперервної освіти
Департамент освіти Вінницької міської ради
Фізико-математична гімназія №17 Вінницької міської ради
Лабораторія інформаційних та комунікаційних технологій

СИСТЕМА АДМІНІСТРУВАННЯ ТА ТЕХНІЧНОГО СУПРОВОДУ ОЛІМПІАД ШКОЛЯРІВ З БАЗОВИХ НАВЧАЛЬНИХ ДИСЦИПЛІН

<http://my.olymp.vn.ua/>

ІНСТРУКЦІЯ КОРИСТУВАЧА

v.1.3

my.Olymp
Твій крок до успіху!

NetOI | Творча майстерня вчителя | Отримання знань | Перевірка знань | Департамент освіти ВМР

Авторизація

Логін

Пароль

Увійти

Система автоматичного адміністрування
II та III етапів Всеукраїнської олімпіади
школярів у Вінницькій області

(для службового користування)

v.1.0

© ЛІКТ 2016

ЛІКТ
Вінниця 2017

© Систему <http://my.olymp.vn.ua> створено в лабораторії інформаційних та комунікаційних технологій фізико-математичної гімназії №17 ВМР.

Автори:

Д. Вапельник – провідний програміст, програмна реалізація.

Я. Інгульський – дизайн, інтерфейс користувача.

А. Порхун – методичний супровід розробки та впровадження, автор інструкції.

Ю. Пасіхов – автор та керівник проекту, постановка задачі, методичний супровід розробки та впровадження, технічна підтримка.

Призначення системи

- автоматизація та спрощення процесу організації та проведення олімпіад школярів на основі сучасних ІКТ - он-лайн технологій;
- створення обласного банку даних обдарованих дітей з метою відстеження їх навчальної траєкторії та її прогнозування.

Користувачі системи

- **адміністратори I етапу** - заклади середньої освіти Вінницької області, що проводять I етап олімпіад школярів;
- **адміністратори II етапу** – структури, відповідальні за проведення II етапу олімпіад школярів;
- **адміністратори III етапу** – структури, відповідальні за проведення III етапу олімпіад школярів.

Інформаційні матеріали олімпіад, що відбулися (архіви завдань, таблиці результатів) **доступні для всіх** охочих на спеціальному (відкритому) розділі системи.

Технічна підтримка: систему розміщено на власній технічній площадці ЛІКТ. ЛІКТ забезпечує працездатність системи, оновлення версій, збереження та захист інформації.

Пристрої захищеного збереження даних придбано за кошти гранта обласної ради та Вінницької ОДА (2014 р., 1 місце в обласному конкурсі інноваційних проектів).

Розділ 1

Робота з системою користувача-адміністратора I етапу Всеукраїнських олімпіад школярів з базових навчальних дисциплін

- На цьому рівні користувачами системи є заклади освіти, які проводять I етап Всеукраїнських олімпіад (далі – «адміністратори I етапу олімпіад»).
- Право доступу до системи (логін, пароль), **разом із відповідальністю за використання системи лише за призначенням**, адміністратори I етапу отримують у головного адміністратора системи, функції якого виконують організатори III (обласного) етапу олімпіад.

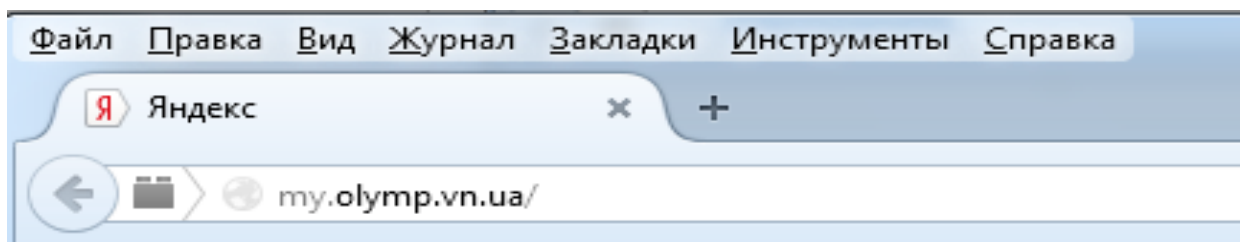
1.1. Призначення системи на рівні «адміністратори I етапу олімпіад»

- автоматизація створення заявок закладів освіти на участь команд у II етапі всеукраїнських олімпіад школярів;
- друк створених заявок (у випадку виникнення такої необхідності);
- доступ до бази даних учасників I етапу олімпіад у закладі за всі роки роботи системи, що, у свою чергу, забезпечує можливість отримання статистичної інформації та ведення аналітичної та моніторингової діяльності як по окремому учневі, так і в цілому по закладу;
- розміщення у відкритому доступі матеріалів I етапу олімпіад.

1.2. Початок роботи з системою

Перед початком роботи з системою необхідно пройти процедуру початкової авторизації.

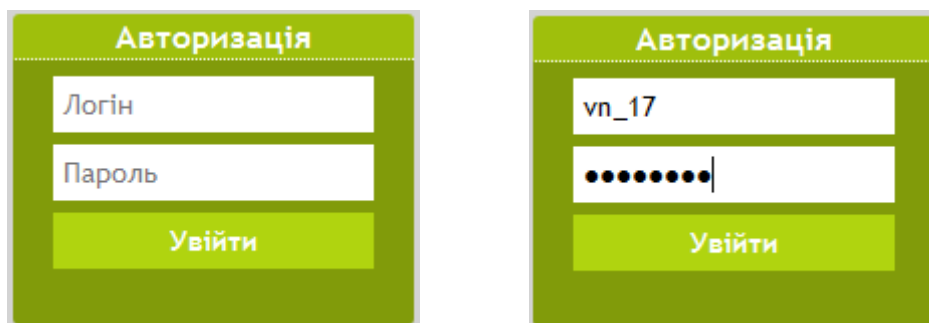
В адресному рядку браузера (Firefox, Opera, Google Chrome тощо) введіть адресу my.olymp.vn.ua та натисніть **Enter**.



Ви отримаєте доступ до стартової сторінки системи:



У меню **Авторизація** зліва введіть логін і пароль та натисніть **Увійти**.



УВАГА! Логін та пароль слід зберігати в таємниці, не повідомляти його стороннім особам!

У випадку успішної авторизації Ви побачите:



(у червоній рамочці – головне меню системи)

Про успішне проходження авторизації свідчить й ідентифікація користувача (надпис у фіолетовій рамочці).

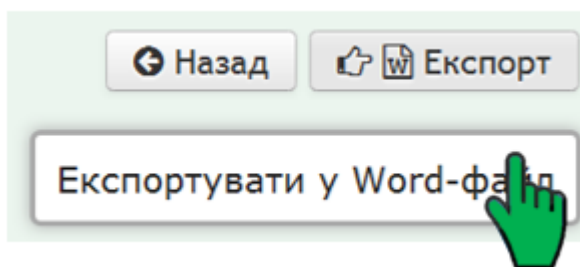
===== 8>< ===== cut =====

УВАГА! Перш, ніж робити наступні кроки, декілька порад:

1. Розробники системи намагалися кожному опцію подати інтуїтивно зрозумілою фразою чи позначкою. Якщо це Вам не допомогло,

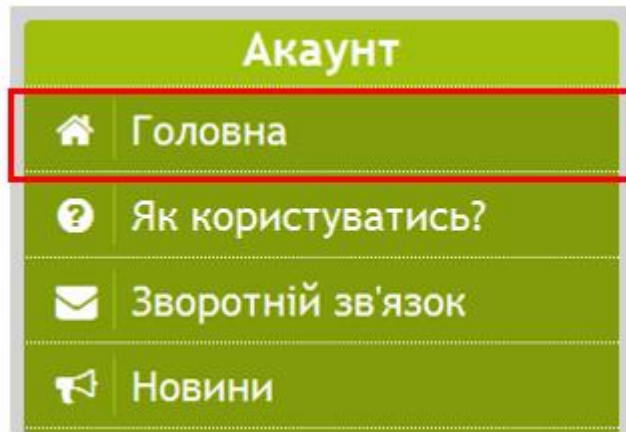
шукайте позначку  , при наведенні на неї з'являється короткий опис основних функцій на цій сторінці.

2. При наведенні на будь-який інструмент з'являється підказка.

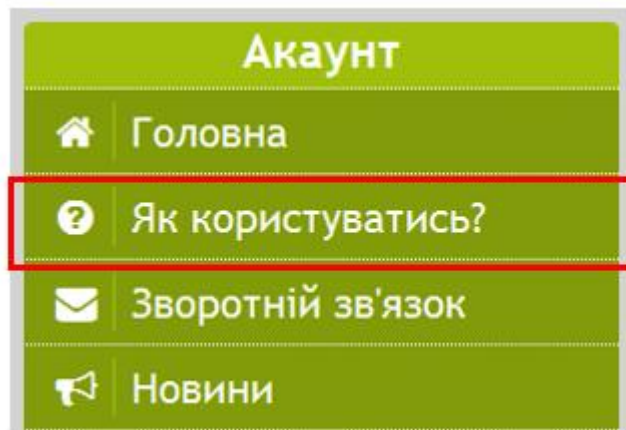


3. Кожне вікно підписане.

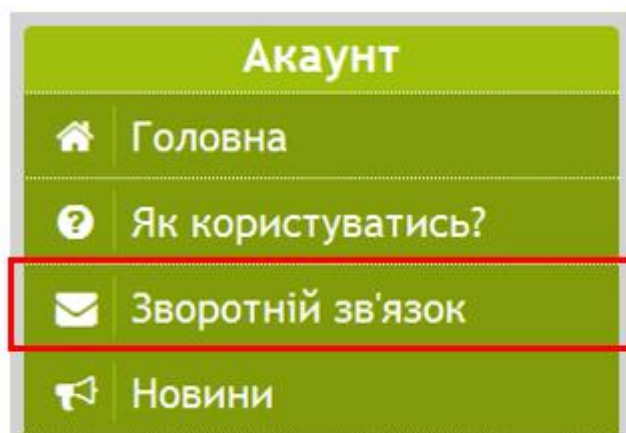
Просто прочитайте, чи в потрібному місці системи Ви знаходитесь. Якщо ні, поверніться до Головної сторінки.



4. Докладну інструкцію можна знайти за пунктом головного меню «Як користуватись?».



5. Якщо Ви прочитали цю інструкцію, але не зрозуміли, як діяти, або система видала помилку, скористайтесь кнопкою «Зворотній зв'язок» головного меню та опишіть усі труднощі, що виникли. Швидкість та точність відповіді буде залежати від зрозумілості та докладності Вашого опису.



===== 8>< ===== cut ===

1.3. Робота з базою даних учнів - учасників II етапу та учителів, що їх підготували

Після успішної процедури авторизації Ви можете перейти до створення бази даних учасників II етапу – учнів Вашого закладу, учителів, що їх підготували, та формуванню заявок.



Розділ меню **Учні** дозволяє додати учня до бази даних учнів-учасників II етапу. Після активації цього розділу ми бачимо:

Учні (Список учнів, що беруть участь у олімпіадах)

Показати по 50 записів Пошук: Додати учня

Попередня 1 2 Наступна

№	Прізвище, ім'я, по батькові учня	Дата народження учня	Клас	Школа	Дії
1	Бедрак Кирило Володимирович	2003-05-21	6	Фізико-математична гімназія №17 Вінницької міської ради	
2	Безкревний Олексій Сергійович	2003-03-29	6	Фізико-математична гімназія №17 Вінницької міської ради	
3	Коваль Вікторія Григорівна	2005-01-06	6	Фізико-математична гімназія №17 Вінницької міської ради	

Тут можна **переглянути по сторінках** наявну базу учнів-учасників II етапу, обираючи кількість учнів на сторінці **Показати по 50 записів**, **гортати** сторінки **Попередня 1 2 Наступна**, обирати сторінки для перегляду за їх номером, **редагувати** інформацію про учня .

Увага! Перед тим, як додати нового учня до бази, переконайтеся, що відомостей про нього ще немає. Для цього у комірці **Пошук** введіть перші літери прізвища **Пошук: Кова**, система виведе дані всіх учнів, що задовольняють цьому запиту.

Учні (Список учнів, що беруть участь у олімпіадах)

Показати по 50 записів Додати учня

Пошук:

Попередня 1 Наступна

№	Прізвище, ім'я, по батькові учня	Дата народження учня	Клас	Школа	Дії
1	Коваль Вікторія Григорівна	2005-01-06	6	Фізико-математична гімназія №17 Вінницької міської ради	
2	Коваль Богдан Григорович	2002-09-06	8	Фізико-математична гімназія №17 Вінницької міської ради	

!!! Якщо потрібний учень присутній в базі, повторно створювати його не потрібно. Якщо його немає, натискаємо Додати учня.

Бачимо:

Додати нового учня

ПІБ учня

Дата народження

Клас, в якому навчається

Додати

Заповнюємо ПІБ, дату народження, обираємо клас, тиснемо **Додати**.

Учителі

Натиснувши на цей розділ меню, Ви отримуєте можливість занести до бази даних учителів, що підготували учасників II етапу олімпіад. Робота в розділі та форми для заповнення практично аналогічні тим, що описані в розділі **Учні**.

!!! Якщо потрібний учитель присутній в базі, повторно створювати його не потрібно. Для перевірки скористайтеся опцією Пошук.

Учителі (Список учителів, що готують до олімпіад)

Показати по 25 записів Додати вчителя

Пошук:

Попередня 1 Наступна

№	ПІБ учителя	Школа	Дії
1	Непомнящий Григорій Ісаакович	Фізико-математична гімназія №17 Вінницької міської ради	
2	Попова Ірина Василівна	Фізико-математична гімназія №17 Вінницької міської ради	
3	Порхун Алла Олексіївна	Фізико-математична гімназія №17 Вінницької міської ради	

1.4. Формування заявки закладу на II етап олімпіади

Керування заявками

Обравши цей пункт меню, бачимо:

Керування заявками (Заявки за поточний рік)

Показати по записів Пошук:

Попередня Наступна

№	Предмет	К-ть учнів	Створено	Редаговано	Дії
1	Астрономія	3	2015-06-12 12:06	2015-06-12 12:06	
2	Бібліотечна справа	2	2015-06-12 11:28	2015-09-22 15:23	
3	Біологія	2	2015-06-15 15:16	2015-06-15 15:16	

Тут Ви можете:

- створити нову заявку:

- переглянути створені раніше заявки:

- редагувати створені раніше **(але не подані!)** заявки:

- вилучити раніше створені **(але не подані!)** заявки:

Створення нової заявки.

Обравши , бачимо:

Створення заявки на олімпіаду


Оберіть предмет

№ п/п	Прізвище, ім'я, по батькові учня	Дата народження	Клас	Місце на попередньому етапі	Вчитель, який підготував (прізвище, ім'я, по батькові)	Примітка	Дії
Жодного учня не додано							

Виберіть та додайте учня

Обираємо предмет із «випадаючого» списку. Вибираємо та додаємо учня з відповідного «випадаючого» списку, натискаємо **Додати учня до заявки**.



Якщо учень відсутній у базі, у цьому вікні можна його додати, він з'явиться у загальному списку (опція **Створити учня**).

Якщо учня додано до заявки, стає можливим ввести до заявки учителя, що його підготував (обрати з переліку форми, що з'являється при натисканні на ) , вказати місце, зайняте учнем на I етапі (обрати з «випадаючого» списку).

Стовпчик «**Примітка**» заповнювати не обов'язково. Там можна внести додаткові відомості про учня. Наприклад, якщо він бере участь в олімпіаді поза квотою, то вказати підставу цього.




Створення заявки на олімпіаду (🔍)


Оберіть предмет Інформатика

№ п/п	Прізвище, ім'я, по батькові учня	Дата народження	Клас	Місце на попередньому етапі	Вчитель, який підготував (прізвище, ім'я, по батькові)	Примітка	Дії
1	Сіркіза Євгеній Миколайович	1999-02-02	11	1	Порхун Алла Олексіївна 	<input type="text"/>	✘
2	Шкурпело Олександр Сергійович	1998-05-14	11	2	Порхун Алла Олексіївна 	3 місце, область	✘



Виберіть та додайте учня

?

Заявку можна зберегти на будь-якому етапі роботи над нею (кнопка **Зберегти**), а пізніше продовжити її створення, обравши **Редагування**  у режимі **Керування заявками**. Тут є також можливість вносити зміни до збереженої заявки  та подати її  до оргкомітету II етапу.

Увага! Після подання заявки її не можна буде відредагувати та видалити, тому інструменти  та ✘ для поданої заявки не доступні. Отже, відсутність цих інструментів є ознакою того, що заявку вже подано.


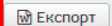
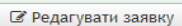
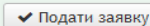
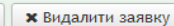
Якщо виникає необхідність зробити заміну (хвороба учня, інше), це може зробити лише оргкомітет II етапу за вашим зверненням.

У розділі **Керування заявками** в режимі перегляду  є можливість зберегти заявку в Word-файлі на Вашому комп'ютері – кнопка .

Заявка на олімпіаду (Фізико-математична гімназія №17 Вінницької міської ради)

Заклад	Фізико-математична гімназія №17 Вінницької міської ради
Предмет	Інформатика
Статус	Підготовлено, але ще не подано
Створено	2015-11-13 15:03
Останнє редагування	2015-11-13 15:03

№	Прізвище, ім'я, по батькові учня	Дата народження	Клас	Місце на I етапі	Вчитель, який підготував (прізвище, ім'я, по батькові)	Примітка
1	Шкурпело Олександр Сергійович	14.05.1998	11	2	Порхун Алла Олексіївна	
2	Сіркіза Євгеній Миколайович	02.02.1999	11	1	Порхун Алла Олексіївна	

Система відобразить вікно

Експортувати примітки?



Якщо в збереженому файлі стовпчик «**Примітки**» треба відобразити, то натисніть **ОК**; якщо стовпчик **Примітки** не потрібен, натисніть **Отмена**.

Примітка. У процесі впровадження системи користувачі отримають додаткові інструкції (наступу версію даного документа), де буде описано механізми роботи з базою даних учасників олімпіад з метою її аналізу, моніторингу результатів та отримання статистики.

Розділ 2

Робота з системою користувача-адміністратора II етапу всеукраїнських олімпіад школярів з базових навчальних дисциплін

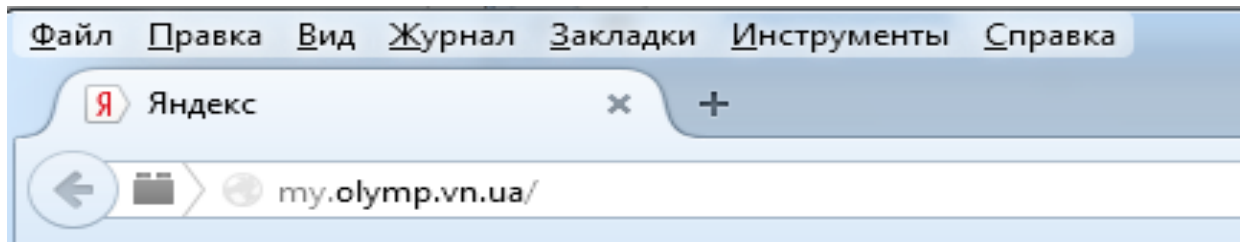
- На цьому рівні користувачами системи є районні (міські) відділи (департаменти) освіти, інші установи чи громадські організації, які вповноважені чинним «Положенням про олімпіади школярів з базових дисциплін» виступати в якості організаторів проведення II етапу Всеукраїнських олімпіад (далі – «адміністратори II етапу олімпіад»).
- Право доступу (логін, пароль), разом із відповідальністю за використання системи за прямим призначенням, адміністратори II етапу отримують у головного адміністратора системи, функції якого виконують організатори III (обласного) етапу олімпіад.

2.1. Призначення системи на даному рівні використання:

- автоматизація отримання заявок закладів освіти на участь команд у II етапі. Автоматизований процес подачі заявок забезпечується користувачами – адміністраторами I етапу олімпіад (зкладами освіти);
- друк отриманих заявок (у випадку виникнення такої необхідності);
- формування загального списку учасників II етапу, друк сформованого списку;
- створення протоколів попередніх (до апеляції) та остаточних результатів олімпіади;
- розміщення матеріалів олімпіади, що відбулася, у відкритому для користувачів всіх рівнів доступі, ведення та використання в практичній роботі цих архівів;
- формування та автоматичне подання заявок команд району (міста) на участь у III етапі олімпіад;
- доступ до бази даних учасників II етапу олімпіад за всі роки роботи системи, що, у свою чергу, забезпечує можливість отримання статистичної інформації та ведення аналітичної та моніторингової діяльності як по окремому учневі чи закладу освіти, так і всього району (міста).

2.2. Перед початком роботи з системою необхідно пройти процедуру початкової авторизації

В адресному рядку браузера (Firefox, Opera, Google Chrome тощо) введіть адресу my.olymp.vn.ua та натисніть **Enter**.



Ви отримаєте доступ до стартової сторінки системи:



У меню **Авторизація** зліва введіть логін і пароль та натисніть **Увійти**.



Вікно зміниться: зліва з'явиться **головне меню системи**. Авторизація пройшла успішно, якщо зверху після слова **Користувач** йде назва Вашої установи (фіолетова рамочка на наступному малюнку).

 **my.Olymp**
Твій крок до успіху!

NetOI | Творча майстерня вчителя | Отримання знань | Перевірка знань | Департамент освіти ВМР

Користувач: Міський методичний кабінет ДО ВМР

Акаунт

- 🏠 Головна
- 👤 Як користуватись?
- ✉ Зворотній зв'язок
- 📰 Новини
- 📅 Графік проведення
- 📁 Керування заявками
- 🚪 Вихід






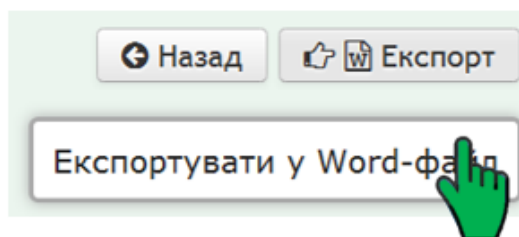
Система автоматичного адміністрування II та III етапів Всеукраїнської олімпіади школярів у Вінницькій області

(для службового користування)

===== 8>< ===== cut =====

УВАГА!! Перш, ніж робити наступні кроки, декілька порад:

1. Розробники системи намагалися кожен опцію подати інтуїтивно зрозумілою фразою чи позначкою. Якщо це Вам не допомогло, шукайте позначку , при наведенні на неї з'являється короткий опис основних функцій на цій сторінці.
2. При наведенні на будь-який інструмент з'являється підказка.



3. Кожне вікно підписане.

Акаунт

- 🏠 Головна
- 👤 Як користуватись?
- ✉ Зворотній зв'язок
- 📰 Новини
- 📅 Графік проведення
- 📁 Керування заявками
- 🚪 Вихід

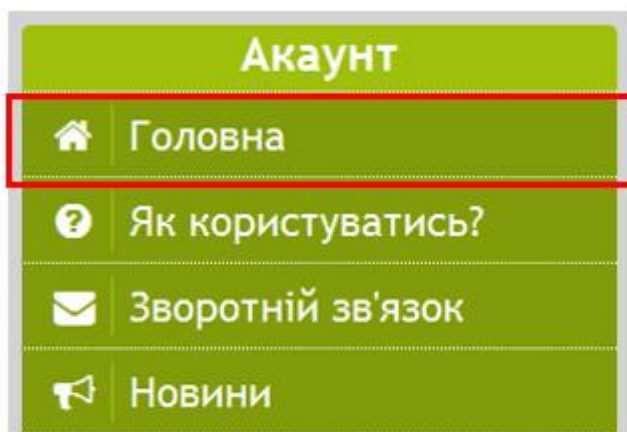
Керування заявками

Вхідні заявки (1/3) ?
Вихідні заявки (0/0/0) ?

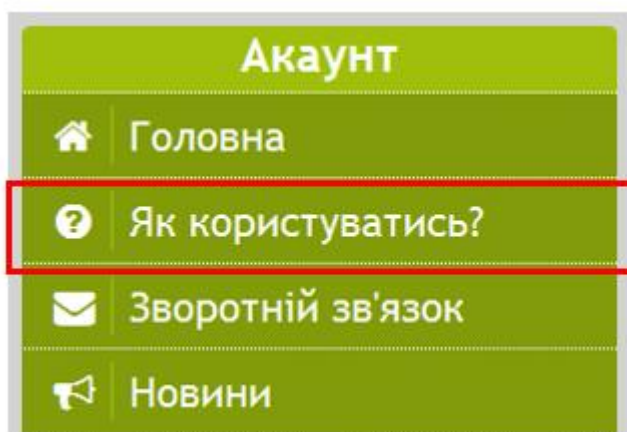
(Список вхідних заявок)

№	Предмет/Школа	К-сть учнів	Дата	Функції
1	Астрономія			
	Барська школа №1	3	2015-06-12 12:06:00	👁️ <input checked="" type="checkbox"/>
	Барська школа №2	2	2015-06-19 17:06:33	👁️ <input checked="" type="checkbox"/>
				<input type="checkbox"/> Загальний список <input type="checkbox"/> Протокол
2	Бібліотечна справа			
	Барська школа №1	2	2015-06-12 11:28:21	👁️ <input type="checkbox"/>
				<input type="checkbox"/> Загальний список <input type="checkbox"/> Протокол

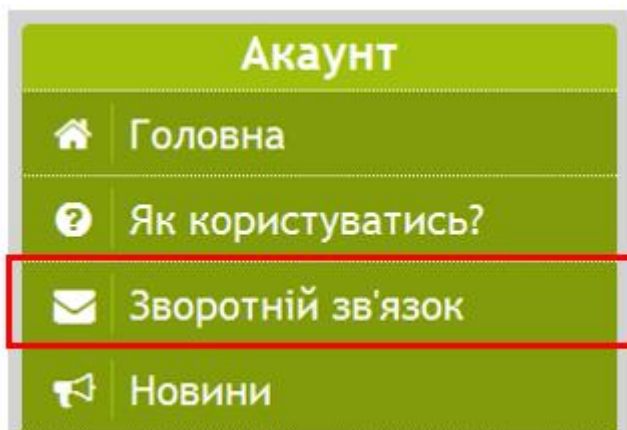
Просто прочитайте, чи в потрібному місці системи Ви знаходитесь. Якщо ні, поверніться до Головної сторінки.



4. Докладну інструкцію можна знайти за пунктом головного меню «Як користуватись?».



5. Якщо Ви прочитали цю інструкцію, але не зрозуміли, що робити, або система видала помилку, скористайтесь кнопкою «Зворотній зв'язок» головного меню та опишіть усі складнощі, що виникли. Швидкість та точність відповіді буде залежати від зрозумілості та докладності Вашого опису.

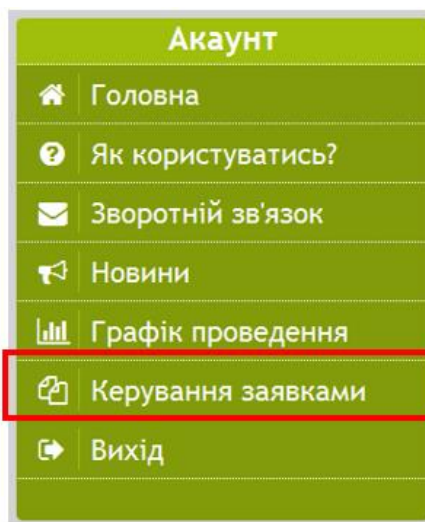


===== 8>< ===== cut ===

2.3. Робота з заявками. Формування загального списку учасників II етапу

Формування загального списку учасників олімпіад із даного предмета проводиться за заявками навчальних закладів (адміністраторів I етапу олімпіади). **На момент початку формування списку всі заклади-учасники олімпіади повинні подати свої заявки засобами даної системи.**

Пункт меню «Керування заявками».



Тут Ви знайдете всі надіслані Вам заявки (**Вхідні заявки**) та заявки, що Ви формуєте на наступний етап (**Вихідні заявки**).

The image shows the 'Керування заявками' (Manage applications) page. On the left is a sidebar menu with 'Керування заявками' highlighted. The main content area shows two counters: 'Вхідні заявки (102/538)' and 'Вихідні заявки (0/0/0/0)'. Below them is a table titled '(Список вхідних заявок)' (List of incoming applications).



№	Предмет/Школа	К-сть учнів	Дата	Функції
1	+ Англійська мова	0/35		?
2	+ Астрономія	0/27		?
3	+ Біологія	0/34		?
4	+ Географія	0/34		?
5	+ Екологія	0/31		?
6	+ Економіка	0/31		?
7	+ Інформатика	23/23		?

Знайдіть свій предмет. Якщо його немає у переліку, заявка під жодною школою ще не надійшла.











Присутність предмету у переліку, говорить, що заявки надійшли.



17	  Фізика	31/32 
18	  Хімія	0/34


Нерозглянутих: 31
 Всього: 32

Розкрити список надісланих заявок для певного предмета можна кнопкою  навпроти нього. Для оновлення цього переліку скористайтеся кнопкою .


Переглянути заявку від конкретного закладу можна за допомогою кнопки .

17	  Фізика	31/32 
1	заклад "Навчально-виховний комплекс: загальноосвітня школа I-III ступенів-гімназія №2 Вінницької міської ради"	11 2015-11-02 21:01:15   
2	Заклад "Загальноосвітня школа I-III ступенів №3 ім. М. Коцюбинського"	10 2015-11-03 15:16:35  <input type="checkbox"/> 
32	Заклад "Загальноосвітня школа I-III ступенів №36 Вінницької міської ради"	8 2015-11-05 13:16:49  <input type="checkbox"/> 

 Загальний список  Протокол

Кнопка  Загальний список внизу для того, щоб ознайомитись зі списком учасників поточного етапу олімпіади. До нього потрапляють лише дані підтверджених заявок.

Тому виникає логічне запитання: «Як перевіряти заявки?».


Перегляньте кожну заявку, натиснувши навпроти неї . Зверніть увагу на заклад, який відправив заявку, предмет та загальну інформацію про учнів.

Заявка на олімпіаду (Заклад "Загальноосвітня школа I-III ступенів №3 ім. М. Коцюбинського")


Заклад	Заклад "Загальноосвітня школа I-III ступенів №3 ім. М. Коцюбинського"
Предмет	Фізика
Статус	Подано, але ще не підтверджено коректність
Створено	2015-11-03 15:16
Останнє редагування	2015-11-03 15:17


№	Прізвище, ім'я, по батькові учня	Дата народження	Клас	Місце на I етапі	Вчитель, який підготував (прізвище, ім'я, по батькові)	Примітка
1	Мельник Любов Дмитрівна	10.12.1998	11	2	Оксимчук Сергій Дмитрович	
2	Міхалін Владислав Ігорович	13.02.2000	10	1	Оксимчук Сергій Дмитрович	
10	Савчук Артем Валерійович	15.09.2002	7	1	Оксимчук Сергій Дмитрович	

[← Назад](#) [✓ Підтвердити](#) [📄 Експорт](#)

За потреби можна **зберегти заявку від конкретного закладу на своєму комп'ютері** за допомогою кнопки , а експортований документ при потребі роздрукувати. Така кнопка буде на багатьох кроках, вона допоможе зберегти результати на Вашому комп'ютері.

Ось такий вигляд на екрані має заявка закладу. Кількість учнів повинна відповідати квоті закладу, а всі поля обов'язково заповнені, крім поля «Примітка».

При перегляді заявки можна одразу підтвердити її коректність, натиснувши . Водночас учні цього закладу потрапляють до загального списку учасників олімпіади.

Натиснувши «Назад», повертаємося до вікна переліку вхідних заявок. Натиск  відкриває перелік поданих заявок. Підтверджувати треба отримані заявки по мірі їх надходження.

17	Фізика	31/32			
1	заклад "Навчально-виховний комплекс: загальноосвітня школа I-III ступенів-гімназія №2 Вінницької міської ради"	11 2015-11-02 21:01:15	<input checked="" type="checkbox"/>	<input type="checkbox"/>	<input type="checkbox"/>
2	Заклад "Загальноосвітня школа I-III ступенів №3 ім. М. Коцюбинського"	10 2015-11-03 15:16:35	<input type="checkbox"/>	<input type="checkbox"/>	<input type="checkbox"/>
32	Заклад "Загальноосвітня школа I-III ступенів №36 Вінницької міської ради"	8 2015-11-05 13:16:49	<input type="checkbox"/>	<input type="checkbox"/>	<input type="checkbox"/>

Підтверджена заявка позначається , ще не підтверджена .
 Натиснувши цю позначку, **Ви** також **підтверджуєте коректність заповнення** заявки, дублюючи дію кнопки **Підтвердити** у режимі **Перегляд заявки**.

Дані підтверджених заявок потрапляють до загального списку учасників II етапу олімпіади. Переглянути цей список можна, натиснувши кнопку **Загальний список**.

Відкриється загальний список учасників по паралелях, що беруть участь у даній олімпіаді:

Список учнів на участь в II етапі олімпіади з предмету "Фізика" на 2015-2016 н.р.								
№	Прізвище, ім'я, по батькові учасника	Число, місяць, рік народження	Навчальний заклад	Клас	Місце на I етапі	Примітка	Вчитель, який підготував учня	Заміна
1.	Валявська Анастасія Ігорівна	24.07.2001	заклад "Навчально-виховний комплекс: загальноосвітня школа I-III ступенів-гімназія №2 Вінницької міської ради"	9	2		Чміль Ніна Сергіївна	⌄
2.	Бикова Ольга Максимівна	25.07.2001	заклад "Навчально-виховний комплекс: загальноосвітня школа I-III ступенів-гімназія №2 Вінницької міської ради"	9	1		Чміль Ніна Сергіївна	⌄
3.	Адамович Данило Андрійович	28.05.2002	заклад "Навчально-виховний комплекс: загальноосвітня школа I-III ступенів-гімназія №2 Вінницької міської ради"	8	3		Мріщук Володимир Петрович	⌄

...

Для збереження загального списку учасників на Вашому комп'ютері в Excel-файлі скористайтеся вже знайомою кнопкою .


У подальшому збережений файл можна редагувати згідно ваших уподобань та потреб оргкомітету, роздруковувати тощо.



2.4. Заміна учнів на олімпіаді














Для початку роботи необхідно пройти процедуру початкової авторизації (п.2.2), якщо Ви не в системі, або, залишаючись у системі, протягом останніх 5-10 хв. не проявляли ознак активності як користувач.

Оберіть пункт меню **Керування заявками**. Знайдіть предмет, з якого проводиться олімпіада. Наприклад, **Астрономія**. Якщо Вашого предмету немає, жодна заявка від закладів не поступила.

Акаунт		Керування заявками			
Головна	Вхідні заявки (92/543)	Вихідні заявки (0/0/0/0)			
Як користуватись?	(Список вхідних заявок)				
Зворотній зв'язок	№	Предмет/Школа	К-сть учнів	Дата	Функції
Новини	1	+ Англійська мова	0/36		
Графік проведення	2	+ Астрономія	0/27		
Керування заявками	3	+ Біологія	0/34		
Вихід	4	+ Географія	0/34		
	5	+ Екологія	0/31		

Нагадаємо, що розкрити список надісланих заявок для певного предмета можна кнопкою  біля нього.


Перевірте, чи заявка від закладу, в якому відбулася заміна учасника, Вами підтверджена - біля заявки цього закладу має стояти відмітка . Якщо стоїть позначка , натисніть на неї для підтвердження.

Акаунт		Керування заявками			
Головна	Вхідні заявки (92/543)	Вихідні заявки (0/0/0/0)			
Як користуватись?	(Список вхідних заявок)				
Зворотній зв'язок	№	Предмет/Школа	К-сть учнів	Дата	Функції
Новини	1	+ Англійська мова	0/36		
Графік проведення	2	- Астрономія	0/27		
Керування заявками	1	заклад "Навчально-виховний комплекс: загальноосвітня школа I-III ступенів-гімназія №2 Вінницької міської ради"	4	2015-11-02 21:04:57	 <input checked="" type="checkbox"/> 
Вихід	2	заклад "Заклад загальноосвітня школа I-III ступенів №4 ім. Д.І. Менделєєва"	4	2015-11-02 15:59:27	 <input checked="" type="checkbox"/> 
	3	Заклад "Навчально-виховний комплекс: загальноосвітня школа I-III ступенів - гімназія №6 Вінницької мської ради"	5	2015-10-30 16:53:27	 <input checked="" type="checkbox"/> 
	4	Заклад "Загальноосвітня школа I-III ступенів №9 Вінницької міської ради"	2	2015-10-29 12:59:36	 <input checked="" type="checkbox"/> 
	5	Заклад "Загальноосвітня школа I-III ступенів №11 Вінницької міської ради"	4	2015-11-03 11:50:55	 <input checked="" type="checkbox"/> 
	27	Заклад "Загальноосвітня школа I-III ступенів №36 Вінницької міської ради"	2	2015-11-05 10:24:18	 <input checked="" type="checkbox"/> 
					<input checked="" type="checkbox"/> Загальний список  Протокол

В кінці переліку заявок натисніть кнопку **Загальний список**.

Напроти учня скористайтеся позначкою заміни  .


Список учнів на участь в II етапі олімпіади з предмету "Астрономія" на 2015-2016 н.р.


№	Прізвище, ім'я, по батькові учасника	Число, місяць, рік народження	Навчальний заклад	Клас	Місце на I етапі	Примітка	Вчитель, який підготував учня	Заміна
1.	Бабіч Аліна Сергіївна	08.05.1998	заклад "Заклад загальноосвітня школа I-III ступенів №4 ім. Д.І. Менделєєва"	11	3		Чирик Олена Володимирівна	
2.	Боярський Микита Юрійович	23.04.1999	Заклад "Загальноосвітня школа I-III ступенів № 35 Вінницької міської ради"	11	3		Чернишук Максим Андрійович	
3.	Гесик Діана Сергіївна	16.07.1999	заклад "Загальноосвітня школа I-III ступенів № 18 Вінницької міської ради"	11	3		Сташко Діана Миколаївна	

У формі керування заміною оберіть учня зі списку, що випадає (тут відображені учні, які не беруть участі в даній олімпіаді, але яких уже додано до списку учнів школи).

Редагування заміни (Тут можна створити або редагувати заміну)

заклад "Заклад загальноосвітня школа I-III ступенів №4 ім. Д.І. Менделєєва"

Бабіч Аліна Сергіївна 

 Створити учня

Зберегти заміну

ЯКЩО ПОТРІБНОГО УЧНЯ В СПИСКУ НЕМАЄ, то можна його додати

за допомогою кнопки

 Створити учня

Заповнюємо форму та натискаємо

Додати

Додати нового учня

ПІБ учня

Дата народження

Клас, в якому навчається

У полі вибору учня тепер відображається цей учень/учениця:

Редагування заміни (Тут можна створити або редагувати заміну)

заклад "Заклад загальноосвітня школа I-III ступенів №4 ім. Д.І. Менделєєва"

Бабіч Аліна Сергіївна ⇌

6 клас, Бабочкіна Аля Олексіївна

Створити учня

Зберегти заміну

Зберегти заміну

Натисніть

У загальному списку біля такого учня з'явиться позначка заміни ⇌ .

Список учнів на участь в II етапі олімпіади з предмету "Астрономія" на 2015-2016 н.р.

№	Прізвище, ім'я, по батькові учасника	Число, місяць, рік народження	Навчальний заклад	Клас	Місце на I етапі	Примітка	Вчитель, який підготував учня	Заміна
1.	Боярський Микита Юрійович	23.04.1999	Заклад "Загальноосвітня школа I-III ступенів № 35 Вінницької міської ради"	11	3		Чернишук Максим Андрійович	⇌
2.	⇌ Бабочкіна Аля Олексіївна	08.03.2005	заклад "Заклад загальноосвітня школа I-III ступенів №4 ім. Д.І. Менделєєва"	6	3		Чижик Олена Володимирівна	⇌

Щоб скасувати заміну, скористайтесь позначкою ⇌



напроти учня та

натисніть

Видалити заміну

Редагування заміни (Тут можна створити або редагувати заміну)

заклад "Заклад загальноосвітня школа I-III ступенів №4 ім. Д.І. Менделєєва"

Бабіч Аліна Сергіївна ⇌

11 клас, Булавенко Валерія Ігорівна

Створити учня

Зберегти заміну

Видалити заміну

підтвердьте свій намір натиском **ОК**.

Ви дійсно хочете видалити заміну?

ОК


Отмена

2.5. Створення протоколу проведення олімпіади

Якщо Ви не були активні в системі протягом останніх 5-10 хв., необхідно пройти процедуру початкової авторизації (п.2.2).

Оберіть пункт меню **Керування заявками**. Знайдіть предмет, з якого проводиться олімпіада. Наприклад, **Астрономія**. Якщо Вашого предмета немає, жодна заявка від закладів не поступила.

Акаунт		Керування заявками				
Головна		Вхідні заявки (92/543)			Вхідні заявки (0/0/0/0)	
Як користуватись?		(Список вхідних заявок)				
Зворотній зв'язок		№	Предмет/Школа	К-сть учнів	Дата	Функції
Новини		1	Англійська мова	0/36		
Графік проведення		2	Астрономія	0/27		
Керування заявками		3	Біологія	0/34		
Вихід		4	Географія	0/34		
		5	Екологія	0/31		

Скористайтеся вже знайомою кнопкою розкриття списку надісланих заявок  біля предмета.

Перевірте, чи всі заявки підтверджені – напроти предмету стоять дві числа: перше - кількість нерозглянутих заявок – має бути 0, друге число – кількість поданих заявок – має збігатися з кількістю закладів, що беруть участь в олімпіаді).

Астрономія		0/27	?
заклад "Навчально-виховний комплекс: загальноосвітня школа І-ІІІ ступенів - гімназія №2		Нерозглянутих: 0	
Вінницької міської ради		Всього: 27	

В кінці переліку заявок натисніть кнопку **Протокол**.

2	Астрономія	0/27	?			
1	заклад "Навчально-виховний комплекс: загальноосвітня школа І-ІІІ ступенів-гімназія №2	4	2015-11-02 21:04:57	👁️	✔️	✖️
	Вінницької міської ради"					
2	заклад "Заклад загальноосвітня школа І-ІІІ ступенів №4 ім. Д.І. Менделєєва"	4	2015-11-02 15:59:27	👁️	✔️	✖️
3	Заклад "Навчально-виховний комплекс: загальноосвітня школа І-ІІІ ступенів - гімназія №6	5	2015-10-30 16:53:27	👁️	✔️	✖️
	Вінницької мської ради"					
27	Заклад "Загальноосвітня школа І-ІІІ ступенів №36 Вінницької міської ради"	2	2015-11-05 10:24:18	👁️	✔️	✖️

Аналогічна кнопка **Протокол** є та у вікні **Загальний список** учасників.

Механізм здійснення заміни описаний у пункті 2.4 цієї інструкції.

Список учнів на участь в II етапі олімпіади з предмету "Астрономія" на 2015-2016 н.р.

№	Прізвище, ім'я, по батькові учасника	Число, місяць, рік народження	Навчальний заклад	Клас	Місце на I етапі	Примітка	Вчитель, який підготував учня	Заміна
1.	Бабіч Аліна Сергіївна	08.05.1998	заклад "Заклад загальноосвітня школа I-III ступенів №4 ім. Д.І. Менделєєва"	11	3		Чижик Олена Володимирівна	⇄
2.	Боярський Микита Юрійович	23.04.1999	Заклад "Загальноосвітня школа I-III ступенів № 35 Вінницької міської ради"	11	3		Чернишук Максим Андрійович	⇄
3.	Гесик Діана Сергіївна	16.07.1999	заклад "Загальноосвітня школа I-III ступенів № 18 Вінницької міської ради"	11	3		Сташко Діана Миколаївна	⇄
...								
102.	Кравцов Михайло Андрійович	20.02.2003	Заклад "Загальноосвітня школа I-III ступенів № 35 Вінницької міської ради"	7	2		Чернишук Максим Андрійович	⇄

Перевірте, чи Ви перейшли до заповнення протоколу олімпіади саме Вашого предмета! Біля назви вікна Попередній протокол олімпіади висвічується предмет, рік та етап олімпіади.

Попередній протокол олімпіади (Астрономія (2015 -2016 н.р., II етап))

Відобразити усі поля таблиці

Фільтр: Усі класи ▾

№ п/п	Шифр	Прізвище, ім'я, по батькові учасника	Клас
1	<input type="text"/>	Бабіч Аліна Сергіївна	11
2	<input type="text"/>	Боярський Микита Юрійович	11
3	<input type="text"/>	Гесик Діана Сергіївна	11
4	<input type="text"/>	Жук Світлана Павлівна	11
...			
102	<input type="text"/>	Кравцов Михайло Андрійович	7



1. Зберігайте свої напрацювання на кожному

етапі – кнопка . За необхідності можна створювати копію на своєму комп'ютері

у вигляді Excel-файлу .

2. Слідкуйте за повідомленнями системи у правому верхньому куті вікна.

Збереження не вдалось
Деякі шифри не заповнені

Фільтрація даних протоколу

Ви можете отримати протокол у різному вигляді, використовуючи інструменти фільтрації (див. попередній малюнок):

Попередній протокол олімпіади (Астрономія (2015 -2016 н.р., II етап))

Відобразити усі поля таблиці **1**

Фільтр: Усі класи **2**

№ п/п	Шифр	Прізвище, ім'я, по батькові учасника	Клас
1	<input type="text"/>	Швидкий Олекса Якович	10
2	<input type="text"/>	Жарке Дмитро Вікторович	9
3	<input type="text"/>	Польот Юлія Степанівна	9
4	<input type="text"/>	Іваненко Іван Іванович	8
5	<input type="text"/>	Жарко Дмитро Вікторович	8

Назад | Послідовна генерація | Випадкова генерація | Додати колонку | Експорт | Зберегти | Місця

1 - допоможе додати поля: заклад, учителя, що підготував, та місце, зайняте на попередньому етапі)

2 – допоможе відобразити учнів лише вказаного класу.

Колонка Шифр

Колонку Шифр потрібно заповнити обов'язково, інакше протокол не буде збережено.

Попередній протокол олімпіади (Астрономія (2015 -2016 н.р., II етап))

Відобразити усі поля таблиці

Фільтр: Усі класи ▾

№ п/п	Шифр	Прізвище, ім'я, по батькові учасника	Клас
1	<input type="text"/>	Швидкий Олекса Якович	10
2	<input type="text"/>	Жарке Дмитро Вікторович	9
3	<input type="text"/>	Польот Юлія Степанівна	9
4	<input type="text"/>	Іваненко Іван Іванович	8
5	<input type="text"/>	Жарко Дмитро Вікторович	8

Це можна зробити вручну або автоматично. Система може згенерувати

шифри послідовно

або випадковим чином

Дублювання шифрів не допускається! Зміни, внесені в такий протокол, збережені не будуть. Система відслідковує це – видається повідомлення

Увага!

Серед шифрів виявлено дублікати, вони виділені.

Загальна кількість шифрів, які повторюються: 1.

Внесіть зміни, інакше документ не буде збережено

рядки з шифрами, які повторюються, виділені кольором для полегшення знаходження та виправлення.

Додавання колонки результатів

Для кожного завдання потрібно додати колонку. У цьому допоможе

+ Додати колонку

інструмент . Доданих колонок має бути стільки, скільки завдань. При створенні першої колонки з'явиться ще й колонка загальної суми.

Попередній протокол олімпіади (Астрономія (2015 -2016 н.р., II етап))

Відобразити усі поля таблиці

Фільтр: Усі класи ▾

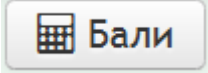
№ п/п	Шифр	Прізвище, ім'я, по батькові учасника	Клас	✕	Σ
1	93B870	Швидкий Олекса Якович	10	0	0
2	EJ8Y9N	Жарко Дмитро Вікторович	9	0	0
3	7QCRYA	Польот Юлія Степанівна	9	5	0
4	RHBCJW	Іваненко Іван Іванович	8	0	0
5	AAJ0QE	Жарко Дмитро Вікторович	8	0	0

Назад | Послідовна генерація | Випадкова генерація | **+ Додати колонку** | Бали | Зберегти | Експорт | Місця

Показати назви завдань ⓘ

10 ✕

Перерахування суми балів

Кнопка  **Бали** автоматично підрахує суму балів.

Попередній протокол олімпіади (Астрономія (2015 -2016 н.р., II етап))

Відобразити усі поля таблиці

Фільтр: Усі класи ▾

№ п/п	Шифр	Прізвище, ім'я, по батькові учасника	Клас	<input type="text" value="x"/>	Σ
1	<input type="text" value="93B870"/>	Швидкий Олекса Якович	10	<input type="text" value="15.74"/>	15.74
2	<input type="text" value="EJ8Y9N"/>	Жарке Дмитро Вікторович	9	<input type="text" value="15"/>	15
3	<input type="text" value="7QCRYA"/>	Польот Юлія Степанівна	9	<input type="text" value="0"/>	0
4	<input type="text" value="RHBCJW"/>	Іваненко Іван Іванович	8	<input type="text" value="8"/>	8
5	<input type="text" value="AAJ0QE"/>	Жарко Дмитро Вікторович	8	<input type="text" value="2"/>	2

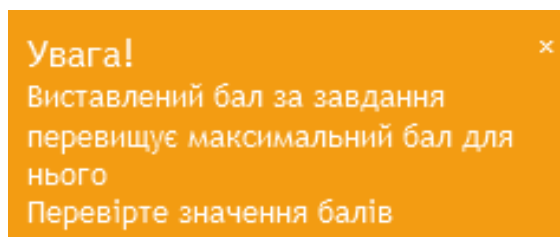
Назад | Послідовна генерація | Випадкова генерація | Додати колонку | **Бали** | Зберегти | Експорт | Місця

Показати назви завдань ⓘ


завдання №1 | |

У відповідному рядку(див. попередній малюнок) можна ввести назву завдання, хоча це не є обов'язковим. Тут же змініть максимальний бал за це завдання (по замовчуванню це значення дорівнює 10).

Якщо бал учня за завдання перевищить максимальне значення, при перерахунку балів з'явиться повідомлення:




Видалення зайвої колонки

Якщо Ви додали зайве завдання, кнопка  навпроти його назви та максимального балу або зверху відповідного стовпчика балів дозволить його видалити.


Попередній протокол олімпіади (Астрономія (2015 -2016 н.р., II етап))

Відобразити усі поля таблиці

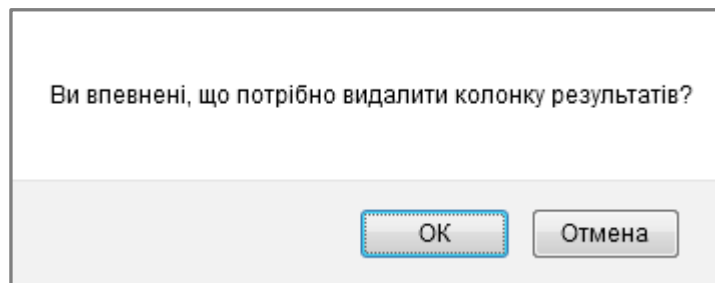
Фільтр: Усі класи ▾

№ п/п	Шифр	Прізвище, ім'я, по батькові учасника	Клас		Σ
1	<input type="text" value="93B870"/>	Швидкий Олекса Якович	10	<input type="text" value="15.74"/>	15.74
2	<input type="text" value="EJ8Y9N"/>	Жарке Дмитро Вікторович	9	<input type="text" value="15"/>	15
3	<input type="text" value="7QCRYA"/>	Польот Юлія Степанівна	9	<input type="text" value="0"/>	0
4	<input type="text" value="RHBCJW"/>	Іваненко Іван Іванович	8	<input type="text" value="8"/>	8
5	<input type="text" value="AAJ0QE"/>	Жарко Дмитро Вікторович	8	<input type="text" value="2"/>	2


Показати назви завдань ⓘ

завдання №1 

З'явиться вікно. Підтвердьте свій намір видалити колонку балів натиском «ОК».



Імпорт балів

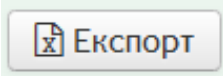


Цю функцію можна використати в різних ситуаціях. Наприклад, коли Ви плануєте заповнювати протокол спочатку локально на своєму комп'ютері, а потім вводити його в систему.

Для цього потрібно:

1. У системі:

- а) ввести шифри ВСІХ учнів до протоколу;
- б) додати потрібну кількість колонок для завдань, дати їм назву та встановити максимальний бал для кожного завдання (див. пункт **Додавання колонки результатів** цієї інструкції).

- в) щоб експортувати дані в XLS-файл, натиснути кнопку  в кінці протоколу. В системі передбачено експорт протоколу з ПІБ учасника та без цих даних. Якщо при експорті їх потрібно приховати, натискуємо ОК.

Приховати ПІБ учнів в протоколі?

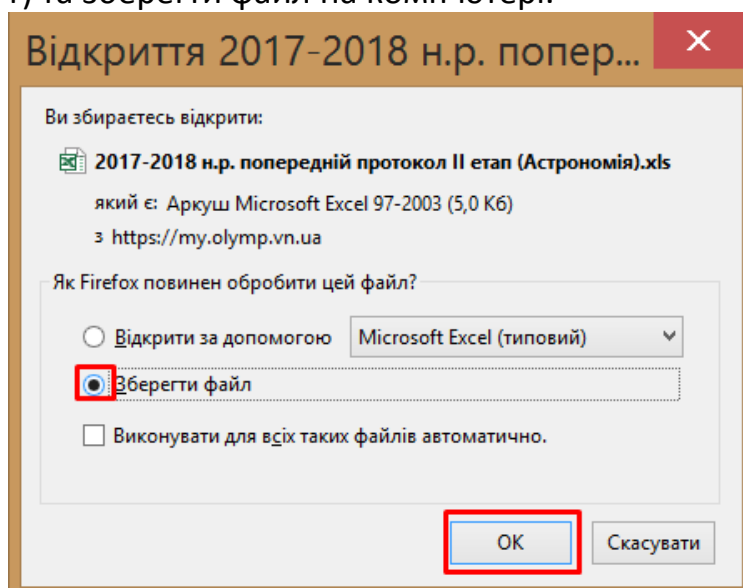


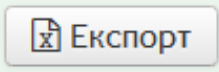
Щоб в протоколі ПІБ учасників фігурували, натискуємо

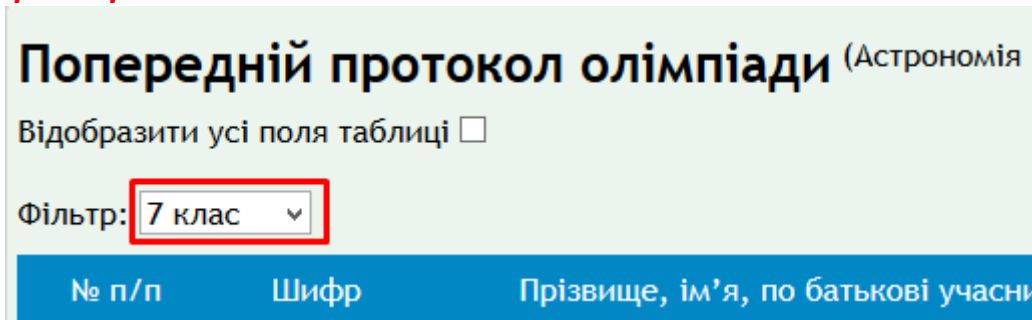
Приховати ПІБ учнів в протоколі?



- г) та зберегти файл на комп'ютері.



Увага! Щоб експортувати дані частинами, наприклад, окремо по кожній паралелі, перед натиском кнопки  виставляємо відповідний фільтр



Попередній протокол олімпіади (Астрономія)

Відобразити усі поля таблиці

Фільтр: 7 клас

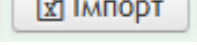
№ п/п	Шифр	Прізвище, ім'я, по батькові учасни
-------	------	------------------------------------

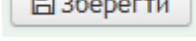
2. На своєму комп'ютері:

- експортований файл заповнити балами (саме файл, завантажений із системи – важливою є його структура);
- зберегти зміни.

3. У системі:

- повернутись на стадію виставлення балів за завдання (там, де Ви здійснювали експорт);

б) імпортувати бали з XLS-файлу, скористатися кнопкою  та обравши підготовлений файл на комп'ютері;


в) зберегти дані в системі (кнопка  внизу).

Система співвідносить шифр учня у відповідних місцях документа, перевіряє кількість та назви завдань і тільки потім копіює бали учня.

Тому **важливо дотримуватися наступних правил:**

- не змінюйте структуру експортованого документа, порядок та кількість завдань; колонка з сумарним балом має бути, хоча й не імпортується, (система перерахує суму автоматично);
- в системі повинні бути виставлені шифри для усіх учнів, вони не мають дублюватися (інакше експорт не відбудеться);
- порядок учнів у файлі може бути довільним, але має бути збережена відповідність пар "Шифр-Учень";
- в колонках балів не має бути формул**, дані таких комірок не імпортуються;
- можна імпортувати бали частинами (наприклад, кожен клас окремо), але при цьому обробляється лише перший лист обраного документа.

Попереднє визначення переможців


Натисніть  . **Будьте уважними, після натиску на цю кнопку всі зміни, що були внесені в протокол, будуть автоматично збережені!**

Попередній протокол олімпіади (Астрономія (2015 -2016 н.р., II етап))

Відобразити усі поля таблиці

Фільтр: Усі класи ▾

№ п/п	Шифр	Прізвище, ім'я, по батькові учасника	Клас	×	×	Σ
1	93B870	Швидкий Олекса Якович	10	15.74	10	25.74
2	EJ8Y9N	Жарке Дмитро Вікторович	9	15	0	15
3	7QCRYA	Польот Юлія Степанівна	9	2	18	20
4	RHBCJW	Іваненко Іван Іванович	8	8	20	28
5	AAJ0QE	Жарко Дмитро Вікторович	8	2	0	2

Показати назви завдань 

завдання №1 20

завдання №2 25

Учні розподілені за паралелями. Якщо треба скласти протокол, згрупувавши разом 8-9 та 10-11 класи, або переглянути результати загальним списком, оберіть відповідний варіант розподілу.

Відомість результатів на II етапі Всеукраїнської учнівської олімпіади з предмету "Астрономія" за 2015-2016 н.р.

- Кожна паралель окремо (12, 11, 10, 9, 8, 7, 6, 5 класи)
- Групи по два-три класи (10-12, 8-9, 5-7 класи)
- Окремо середня, окремо старша школа (10-12, 5-9 класи)
- Загальний список учасників без групування (1-12 класи)

10 класи

#	Шифр	П.І.Б. учня	Заклад	Клас	Бали	Місце
1	93B870	Швидкий Олекса Якович	Барська школа №2	10	25.74	- ▾

9 класи

#	Шифр	П.І.Б. учня	Заклад	Клас	Бали	Місце
1	7QCRYA	Польот Юлія Степанівна	Барська школа №2	9	20	- ▾
2	EJ8Y9N	Жарке Дмитро Вікторович	Барська школа №1	9	15	- ▾

8 класи

#	Шифр	П.І.Б. учня	Заклад	Клас	Бали	Місце
1	RHBCJW	Іваненко Іван Іванович	Барська школа №1	8	28	- ▾
2	AAJ0QE	Жарко Дмитро Вікторович	Барська школа №1	8	2	- ▾

Увага! Кнопка Експорт на цьому етапі має ще одну функцію: при натисканні на неї система запитує, чи бажаєте Ви приховати відомості про учня (ПІБ, назву закладу), це доцільно, коли роздруковується попередній протокол для членів журі, щоб вони могли розподілити місця, орієнтуючись лише на бали, а не на прізвища учнів та назви закладів.

Приховати ПІБ учнів в протоколі?

ОКОтмена

Коли журі визначить призові місця, введіть їх у відповідні комірки та натисніть **Зберегти**.

Відомість результатів на II етапі Всеукраїнської учнівської олімпіади з предмету "Астрономія" за 2015-2016 н.р.

- Кожна паралель окремо (12, 11, 10, 9, 8, 7, 6, 5 класи)
- Групи по два-три класи (10-12, 8-9, 5-7 класи)
- Окремо середня, окремо старша школа (10-12, 5-9 класи)
- Загальний список учасників без групування (1-12 класи)

10 класи

#	Шифр	П.І.Б. учня	Заклад	Клас	Бали	Місце
1	93B870	Швидкий Олекса Якович	Барська школа №2	10	25.74	1

9 класи

#	Шифр	П.І.Б. учня	Заклад	Клас	Бали	Місце
1	7QCRYA	Польот Юлія Степанівна	Барська школа №2	9	20	2
2	EJ8Y9N	Жарко Дмитро Вікторович	Барська школа №1	9	15	1

8 класи


#	Шифр	П.І.Б. учня	Заклад	Клас	Бали	Місце
1	RHBCJW	Іваненко Іван Іванович	Барська школа №1	8	28	1
2	AAJ0QE	Жарко Дмитро Вікторович	Барська школа №1	8	2	-

Назад **Зберегти** Експорт Створити заявку на наступний етап

Ще раз натиснувши на кнопку **Експорт** та відмовившись від приховування даних, можна зберегти остаточний протокол на Вашому комп'ютері.

2.5. Створення заявки на III етап

Щоб створити заявку на III етап олімпіади, скористайтесь кнопкою



Відомість результатів на II етапі Всеукраїнської учнівської олімпіади з предмету "Астрономія" за 2015-2016 н.р.

- Кожна паралель окремо (12, 11, 10, 9, 8, 7, 6, 5 класи)
- Групи по два-три класи (10-12, 8-9, 5-7 класи)
- Окремо середня, окремо старша школа (10-12, 5-9 класи)
- Загальний список учасників без групування (1-12 класи)

10 класи

#	Шифр	П.І.Б. учня	Заклад	Клас	Бали	Місце
1	93B870	Швидкий Олекса Якович	Барська школа №2	10	25.74	1

9 класи

#	Шифр	П.І.Б. учня	Заклад	Клас	Бали	Місце
1	7QCRYA	Польот Юлія Степанівна	Барська школа №2	9	20	1
2	EJ8Y9N	Жарке Дмитро Вікторович	Барська школа №1	9	15	2

8 класи

#	Шифр	П.І.Б. учня	Заклад	Клас	Бали	Місце
1	RHBCJW	Іваненко Іван Іванович	Барська школа №1	8	28	3
2	AAJ0QE	Жарко Дмитро Вікторович	Барська школа №1	8	2	-

[Назад](#) [Зберегти](#) [Експорт](#) [Створити заявку на наступний етап](#)

Створення заявки на наступний етап олімпіади з предмету "Астрономія" на 2015-2016 н.р.

- Кожна паралель окремо (12, 11, 10, 9, 8, 7, 6, 5 класи)
 - Групи по два-три класи (10-12, 8-9, 5-7 класи)
 - Окремо середня, окремо старша школа (10-12, 5-9 класи)
 - Загальний список учасників без групування (1-12 класи)
- Відображати лише учнів, які зайняли призові місця
 Відмітити усіх видимих

(Увага! До заявки будуть додані лише відмічені видимі учні!)

10 класи

#	<input checked="" type="checkbox"/>	П.І.Б. учня	Заклад	Клас	Бали	Місце
1	<input checked="" type="checkbox"/>	Швидкий Олекса Якович	Барська школа №2	10	25.74	1

9 класи

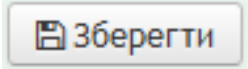
#	<input checked="" type="checkbox"/>	П.І.Б. учня	Заклад	Клас	Бали	Місце
1	<input checked="" type="checkbox"/>	Жарке Дмитро Вікторович	Барська школа №1	9	15	2
2	<input checked="" type="checkbox"/>	Польот Юлія Степанівна	Барська школа №2	9	20	1


8 класи

#	<input checked="" type="checkbox"/>	П.І.Б. учня	Заклад	Клас	Бали	Місце
1	<input checked="" type="checkbox"/>	Іваненко Іван Іванович	Барська школа №1	8	28	3
2	<input type="checkbox"/>	Жарко Дмитро Вікторович	Барська школа №1	8	2	-

[Очистити](#) [Зберегти](#) [Зберегти та подати](#)

Тут також можна вивести список, згрупувавши разом два-три класи, або переглянути результати загальним списком. Для цього достатньо обрати **відповідний варіант розподілу** (попередній малюнок – фіолетова рамочка).

Поставте відмітки навпроти даних про учнів, що братимуть участь у наступному етапі олімпіади, та натисніть  або



Увага! Після подання заявки на розгляд її не можна буде відредагувати та видалити. Тому радимо на цьому етапі натискати «Зберегти».

Додатково! Відмітка біля Відмітити усіх видимих вносить всіх учнів до заявки на наступний етап.

Якщо до заявки на наступний етап потрапляють лише ті, хто зайняв призові місця, система допоможе прибрати зайвих, для цього треба поставити відмітку біля фільтра Відобразити лише учнів, які зайняли призові місця.

Увага! До заявки будуть додані лише відмічені учні, інформація про яких відображається на Вашому екрані! Тобто, якщо Ви поставили відмітку

Відобразити лише учнів, які зайняли призові місця, то лише ці учні, біля яких стоїть відмітка, потраплять до заявки.

Перегляд та подача заявки на наступний етап

Збережену заявку можна переглянути в пункті меню **Керування заявками** в

розділі **Вихідні заявки**, скориставшись інструментом



№	Предмет	К-ть учнів	Створено	Редаговано	Дії
1	Астрономія	4	2015-09-25 05:09	2015-09-25 05:09	

Тут є також можливість внести зміни до збереженої заявки та

подати на розгляд оргкомітету III етапу.

Увага! Після подання заявки на розгляд її не можна буде відредагувати та видалити, тому інструменти та для поданої заявки не доступні. Отже, відсутність цих інструментів є ознакою того, що заявка вже подана на розгляд.

Примітка. У процесі впровадження системи користувачі отримають додаткові інструкції (наступну версію даного документа), де будуть описані механізми роботи з базою даних учасників олімпіад з метою їх аналізу, моніторингу результатів та отримання статистики.